

A photograph of two men in a field. The man on the left is wearing a plaid shirt and glasses, holding a plant. The man on the right is wearing a hat and a vest, holding a tablet. The background is a bright, open field under a clear sky.

# AGMSA

Marne Ardennes Meuse

Jeudi **11** juin 2026





# Discours du Président

**Mickaël JACQUEMIN**  
Président MSA Marne Ardennes Meuse





# Rapport d'activité 2025

**Anne DAL MOLIN**

Directrice Générale MSA Marne Ardennes Meuse



# Votre MSA et ses ressortissants





## Nos ressortissants en 2025

# 138 552

Ressortissants à titre principal et ayants-droits

93 568 salariés | 44 984 non-salariés

-1,3%

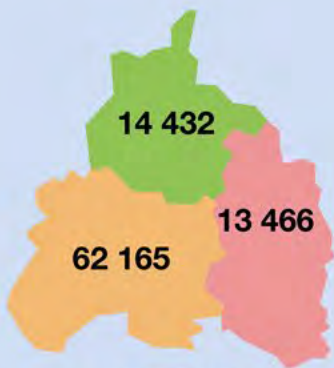
-1,8%

2024

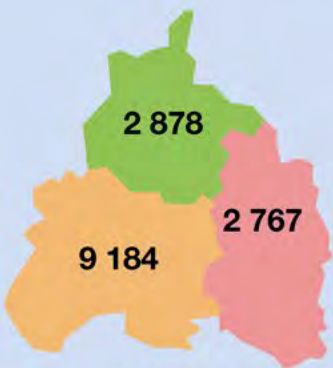
# 140 618

94 799 salariés | 45 819 non-salariés

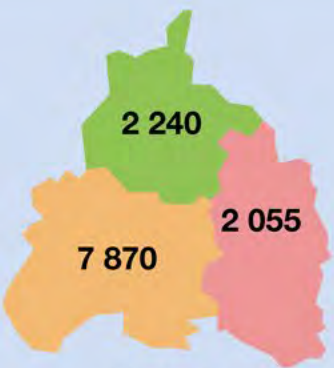
# LA FERME MARNE ARDENNES MEUSE



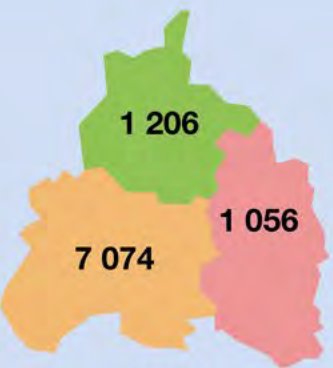
**90 063**  
Assurés maladie  
en 2025



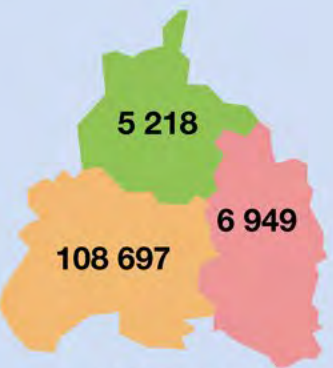
**14 829**  
Chefs d'exploitation  
ou d'entreprise agricole  
en 2025



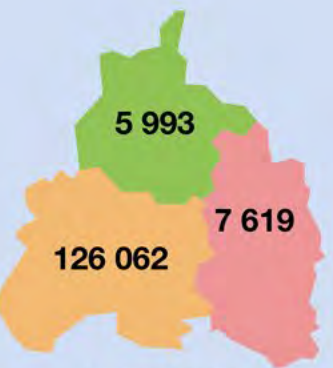
**12 165**  
Exploitations  
ou entreprise  
en 2025



**9 336**  
Etablissements employeurs  
de main d'œuvre  
en 2024



**120 864**  
Salariés agricoles  
y compris les saisonniers  
en 2024



**139 674**  
Contrats  
CDI, CDD, et saisonniers  
en 2024



# Chefs d'exploitation ou d'entreprise agricole

# 14 829

29% femmes | 71% hommes

Âge moyen des chefs d'exploitation

# 50 ans

86% exercent à titre principal

30% à titre individuel

70% en GAEC ou autres





# Chefs d'exploitation ou d'entreprise agricole

1 420

installations de moins de 5 ans

2024

1 411

Installations de moins de 5 ans

+0,6%



## Nombre d'exploitations

# 12 165

sur 908 811 hectares

- 34% en viticulture
- 29% en cultures céréalières
- 18% en cultures et élevages non spécialisés  
polyculture et poly-élevage
- 11% en élevage spécialisé
- 8% en entreprises de travaux agricoles de  
jardins, reboisement et paysagistes



## Nombre de salariés

# 29 177

28 490 salariés en 2024 **+2,4%**

- 82% dans les exploitations, les coopératives et les entreprises de travaux agricoles, viticoles et forestiers
- 18% dans les organismes de services

**Saisonniers**

# 63 830 vendangeurs

70 827 vendangeurs en 2024

**-9,8%**



## Prestations versées

**728,2 millions d'€**

Retraite : 485,3 M€ (67%)

Santé : 198,6 M€ (27%)

Famille : 24,8 M€ (3%)

Accidents du travail : 19,5 M€ (3%)

**6,3 millions d'€**

En Action Sanitaire et Sociale



## Cotisations émises

**459,3 millions d'€**

**Salariés : 299,9 M€**

**Non-salariés : 159,4 M€**



# Accompagnement face aux crises

**955 700 €**

de prise en charge de cotisations

**814 attributions**

# Prévention du Mal-Être Agricole



- 60 situations accompagnées par la cellule pluridisciplinaire de la Prévention du mal-être agricole
- 6 animations du réseau sentinelles avec un psychologue
- 348 acteurs de la détection au mal-être agricole dont 153 sentinelles (33 formées en 2025)
- 195 personnes sensibilisées aux facteurs de risques, au repérage des personnes en situation de mal-être, à l'écoute, à l'orientation, et au maillage avec les ressources locales

# La relation de service





# Relation de service

- 29 641 visites en agences
- 26 732 en 2024 **+9,8%**
- 126 695 appels téléphoniques reçus
- 135 460 en 2024 **-6,5%**
- 1 863 « rendez-vous prestations » réalisés dont 45% ont permis d'ouvrir un droit
- 1 672 exploitants accompagnés dans leur démarche dont les nouveaux installés
- 15 interventions en entreprises/partenaires
- 91 rendez-vous réalisés dans le cadre de la campagne nationale « Les rendez-vous retraite »

# La MSA en ligne



## « Mon espace privé »

109 078 inscrits dont 6 839 nouveaux en 2025

Top 3 des services les plus utilisés :

Mes derniers documents – Paiements maladie – Paiements PF/logement

## « Mes Messages, Mes Réponses »

43 047 demandes prises en charge dans ma messagerie

## Application « ma MSA & moi »

240 661 connexions

## Accompagnement « services en ligne »

1 webinaire « TESA Vendanges » 174 participants



# La santé



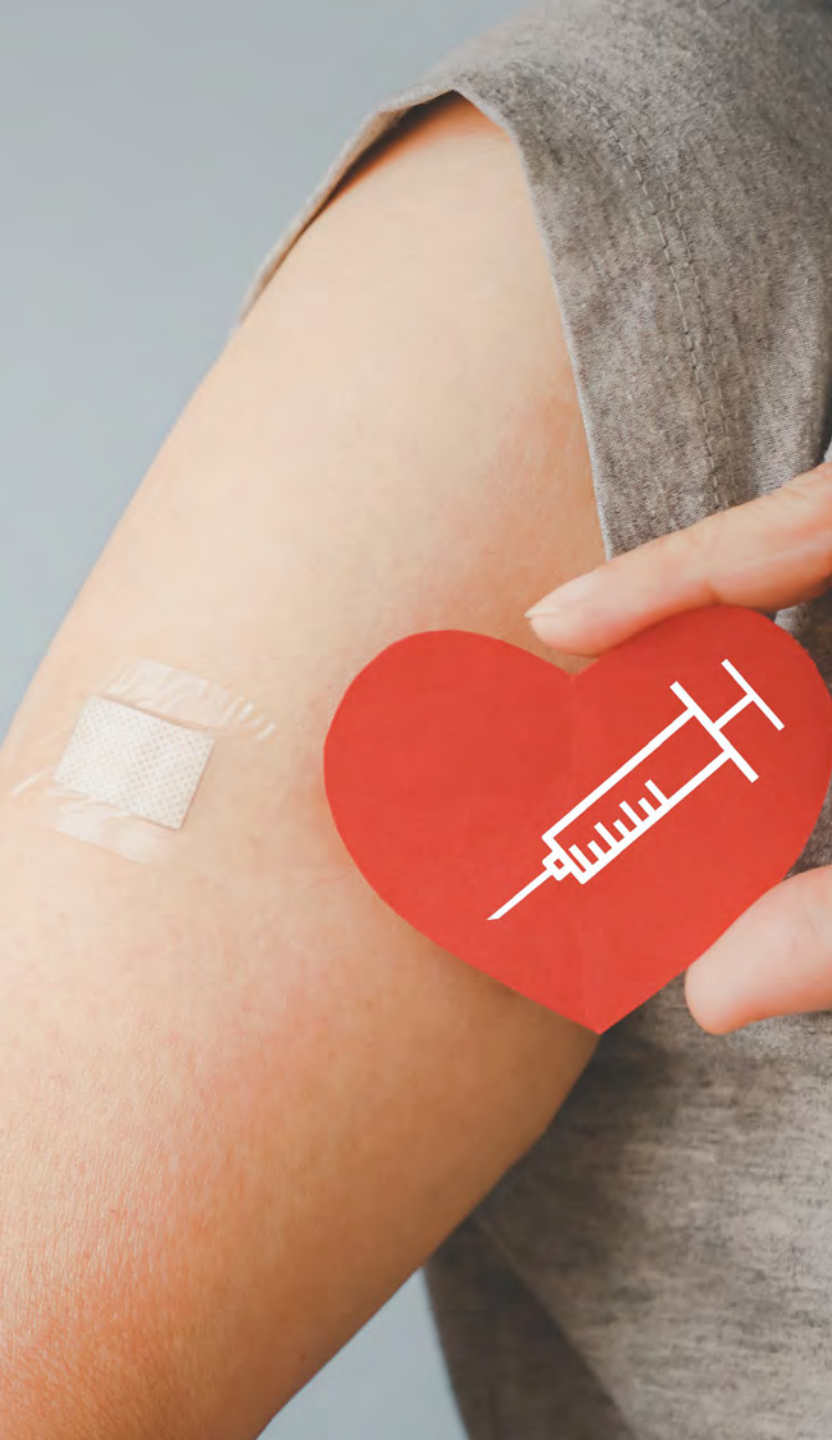
## Prestations santé

**198,6 millions d'€**

versés dont 13 M€ en remboursement de consultations-visites et 49,9 M€ en médicament

**90 063** bénéficiaires

En moyenne, un assuré a reçu 1 760 € en remboursement de soins de ville dont 558 € en médicament



## Actes de prévention

### **Campagne vaccination grippe**

31 377 prises en charge envoyées  
61,8% de taux de vaccination

### **Instants santé de 16 à 74 ans & Mon bilan prévention**

694 participants  
379 consultations avec un généraliste  
& 53 rendez-vous prévention  
avec un coach santé



# Actes de prévention santé

**305 845 €**

investis dans la prévention santé

# La santé sécurité au travail





## Nos actes de prévention des risques professionnels

- 171 études de poste (dont 52 maintiens en emploi)
- 27 analyses d'accidents du travail (AT) graves
- 84 formations réalisées
- 4 978 visites médicales et 3 484 entretiens infirmiers
- 45 diagnostics de prévention
- 106 participations aux CSSCT en entreprise

# Nos aides de prévention

**322 275 € d'aides**  
accordées aux exploitants,  
entreprises agricoles et salariés

Contrats de prévention  
Aides financières simplifiées  
(salariés et exploitants)  
Démarches ergonomiques, kinésithérapeutes...



# La famille





## Les prestations familles

**24,8 millions d'€ versés**

**8 751 familles allocataires**

**dont**

1 144 familles monoparentales

2 107 allocataires de la prime d'activité

**11 650 enfants à charge  
des familles**

**dont 50% de moins de 10 ans**

# La retraite





## Les prestations retraite

**485,3 millions d'€ versés**

**74 870 retraités**

50 202 salariés

24 668 non-salariés

**17 584 retraités non-salariés**

bénéficiaires de la Retraite Complémentaire  
Obligatoire (RCO)

# Notre action sanitaire et sociale





## Notre action sanitaire et sociale

**1 779 362 €**

de prestations extra-légales versées

**5 507 adhérents bénéficiaires**

65% en famille | 28% en vieillesse  
7% en maladie dont 31% en aide au répit



## Notre action sanitaire et sociale

**2 149 personnes**  
accompagnées individuellement

**349 personnes**  
accompagnées collectivement  
sur les dispositifs

Partir pour rebondir, Ateliers de l'inclusion

Jeunes, familles, seniors

**3 373 361 € de subventions**

et d'actions collectives financées  
sur les territoires

**Quelques exemples de dispositifs :**

grandir en milieu rural, accueils de loisirs sans  
hébergement, médiation familiale & espaces de  
rencontre, accueil de jeunes enfants,  
appels à projets site habitat...



**Merci** aux équipes

